



NO MORE SCRUFFY LOOKING SNEAKERS

SHOE SHAME

Shoe Shame är här för att utmana världen att alltid bära rena och fräscha sneakers. Ett varumärke med tydlig koppling till mode och streetwear. Sortimentet är noga utvalt och består endast av de mest ultimata produkterna för "box fresh" sneakers.



LOOSE THE DIRT

A perfect fit between technology
and nature. Just like that.

NYHET!

1.CLEAN

Art. 201801
LOSE THE DIRT
FÖR ALLA MATERIAL

Välldoftande rengöringsgel speciellt anpassad för sneakers. Mild formulering som snabbt och effektivt löser upp fläckar och smuts. Lättanvänd med smidig doseringspump. Kan användas på alla färger och alla material.

Volym: 150 ml.

Antal: 12 pack.

Bruksanvisning:

1. Applicera gel och doppa borsten i vatten.
2. Skrubba ytan.
3. Torka av.
4. Upprepa steg 1-3 om nödvändigt.
5. Låt lufttorka.



SHOE
SHAME

NYHET!

1.CLEAN

Art. 201803
WIPE AND WALK
ALLA MATERIAL FÖRUTOM
MOCKA/NUBUCK

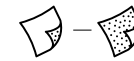
Dubbelsidig engångsduk för omedelbar och effektiv rengöring. En slät sida lämplig för hela skon och en grövre sida anpassad för envisa fläckar. Utmärkt att ha med i handväskan eller på resan. Fungerar på alla material med undantag för mocka/nubuck. Säljs i förpackningar med 10 st singelpack.

Mått: (B)11x(H)15,5 cm (singles: 6x8 cm).

Antal: 12 pack (10 singelpack/ fpg).

Bruksanvisning:

1. Använd mjuk sida för generell rengöring.
2. Använd ruggig/prickig sida för tuffare fläckar.



NYHET!

1.CLEAN

Art. 201806
BRUSH IT OFF
FÖR ALLA MATERIAL


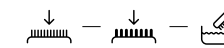
Dubbelsidig greppvänlig borste för optimal rengöring av alla material. En mjuk borst till skons ovandel och en hård borst till sula och sömmar. Rengör efter varje användning. Speciellt anpassad till Shoe Shame, Lose the dirt.

Mått: (B)5,5 x(H)9,5x(D)7 cm.

Antal: 12 pack.

Bruksanvisning:

1. Den korta, hårda borsten används på sulor och sömmar.
2. Den längre, mjuka borsten används på skons ovandel.
3. Rengör borsten efter användning.



NYHET!

2.CARE

Art. 201805
SWEET FEET
FÖR ALLA MATERIAL

Deo spray för skons insida. Motverkar dålig lukt och lämnar efter sig en ren och fräsch doft. Förhindrar bakterietillväxt och har en rengörande effekt. Håller skon fräsch och väldoftande upp till 24 timmar.

Volym: 120 ml.

Antal: 12 pack.

Bruksanvisning:

1. Spraya på insidan av skon.
2. Låt lufttorka.



NYHET!

2.CARE

Art. 201804
REMEMBER WHITE
FÖR LÄDER OCH TEXTIL

Vitpigmenterad flytande skofärg som återställer den vita kulören på läder och textil. Bättrar även på skavda och skadade ytor på sulan eller skons ovandel. Skyddar mot UV-strålning och motverkar missfärgningar. Våldesignad applicatorsvamp gör det enkelt att komma åt runt detaljer och sömmar. Lättarbetad.

Färg: Vit

Volym: 100 ml.

Antal: 12 pack.

Bruksanvisning:

1. Rengör först skon.
2. Skaka flaskan.
3. Applicera på torr sko (viktigt att den röda plastdelen trycks ned så att färgen frigörs).
4. Låt lufttorka.
5. Vid användning på läder putsa efteråt upp en skinande yta.





NYHET!

1. CLEAN

Art. 201808

LOSE THE DIRT KIT
FÖR ALLA MATERIAL

Rengöringskit innehållande Lose the dirt, en väldoftande rengöringsgel för sneakers och Brush it off, en dubbelsidig rengöringsborste. Rengöringen appliceras enkelt med den dubbelsidiga rengöringsborsten och löser effektivt upp fläckar och smuts. Kan användas på alla färger och alla material. Rengör borsten efter varje användning.

Mått: (B)16,5x(H)15x(D)8,5 cm**Antal:** 6 pack.**Bruksanvisning:**

1. Applicera gel och doppa borsten i vatten.
2. Skrubba ytan.
3. Torka av.
4. Upprepa steg 1-3 om nödvändigt.
5. Låt lufttorka.



NYHET!

2. CARE

Art. 201809

BRING THEM
FÖR ALLA MATERIAL

Förvaringspåse i bomullscanvas som försluts med ett gult vaxat snöre. Utmärkt vid förvaring av sneakers.

Mått: (B)30x(H)40,5 cm**Antal:** 12 pack.

NYHET!

3. PROTECT

Art. 201811

SHOE SHIELD RAPID
FÖR ALLA MATERIAL

Snabbtorkande impregneringsspray helt fri från fluorkarboner. Ger ett effektivt skydd mot väta och smuts med omedelbar verkan. Kan appliceras på alla material, förutom lackat läder. Fungerar även på syntetläder.

Volym: 200 ml.**Antal:** 12 pack.**Bruksanvisning:**

1. Borsta bort lös smuts.
2. Spraya ett jämnt lager. (Testa alltid på dold yta först).
3. Låt lufttorka.
4. Använd regelbundet för bästa effekt.



3. PROTECT

Art. 201802

SHOE SHIELD
FÖR ALLA MATERIAL

Vattenbaserad impregneringsspray som ger ett effektivt skydd mot väta och smuts. Helt fri från fluorkarboner och så mild att den kan appliceras inomhus. Kan användas på alla material, förutom lackat läder. Fungerar även på syntetläder.

Volym: 200 ml.**Antal:** 12 pack.**Bruksanvisning:**

1. Skaka flaskan och applicera på en ren och torr yta. (Testa alltid på dold yta först).
2. Spraya tills materialets yta blir fuktig, fördela med duk på hela ytan.
3. För bästa resultat upprepa steg 1 och 2 efter 30 min.



NYHET!